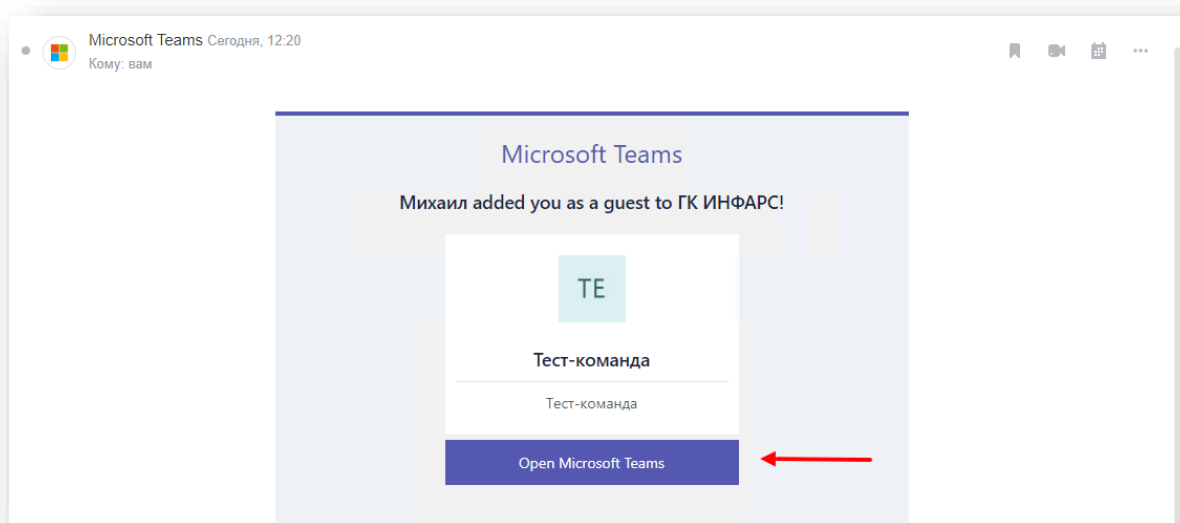


ВНИМАНИЕ!


Все описанные в данной инструкции процедуры необходимо провести заранее – не дожидаясь начала обучения.

1. Получить приглашение от ГК ИНФАРС и присоединиться к команде обучения

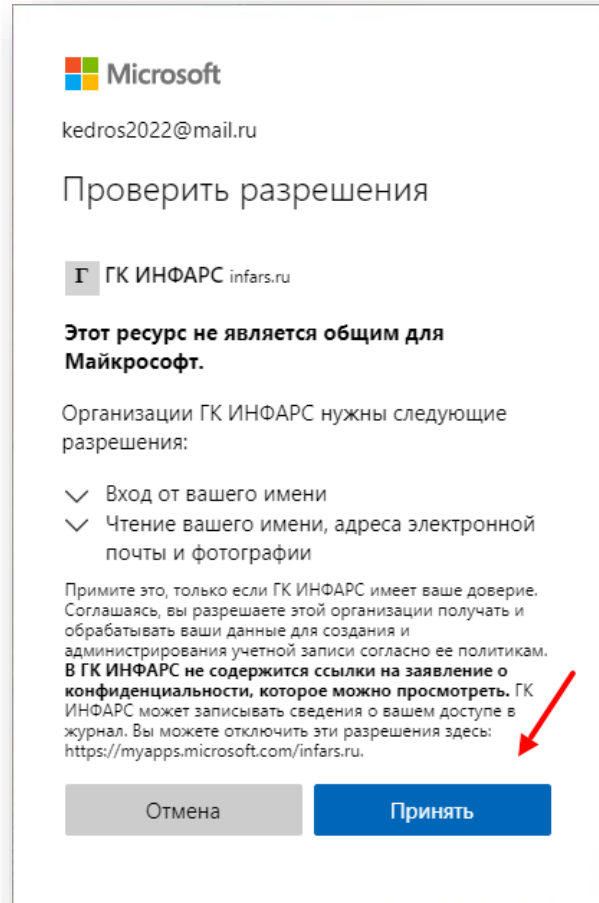
- 1.1. Перед обучением администрация учебного центра запросит у вас ваш email. (**Рекомендуется использовать личный email, а не корпоративный!**) Если у вас уже есть **личная** учетная запись Microsoft, укажите тот email, к которому привязана ваша учетная запись Microsoft.
- 1.2. На указанную почту Вы получите два уведомления. Первое - от Microsoft Teams о том, что вас пригласили в команду обучения.



- 1.3. Для того, чтобы присоединиться к команде вам необходимо щелкнуть по кнопке «Open Microsoft Teams».
- 1.4. Если у вас еще нет учетной записи Microsoft, вам будет предложено создать её. Процедура тривиальна и занимает пару минут. В процессе регистрации вам на указанную вами почту придет проверочный код. Так же, возможно, Microsoft запросит у вас номер мобильного телефона и в этом случае также пришлет проверочный код на телефон. В конце регистрации, возможно, вам будет предложено пройти небольшой тест-капчу (защита от ботов)

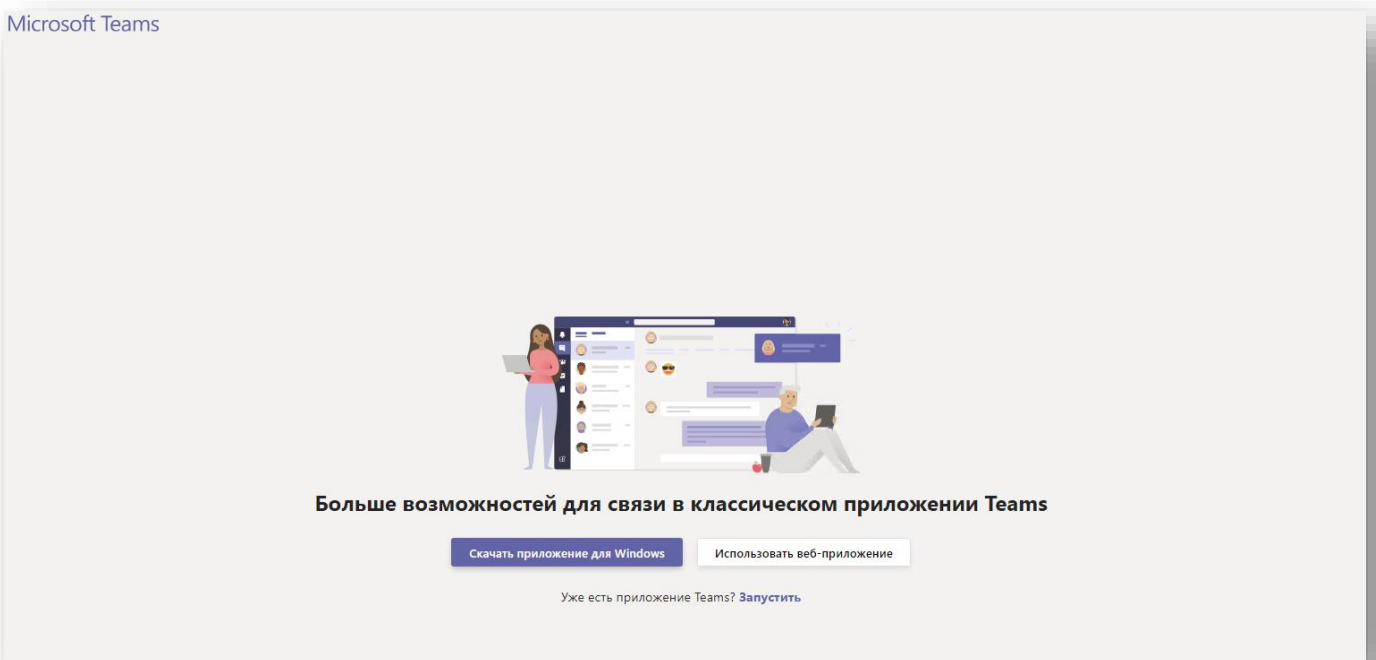


- 1.5. После регистрации учетной записи Microsoft вам будет предложено подтвердить присоединение к учебному аккаунту ГК ИНФАРС



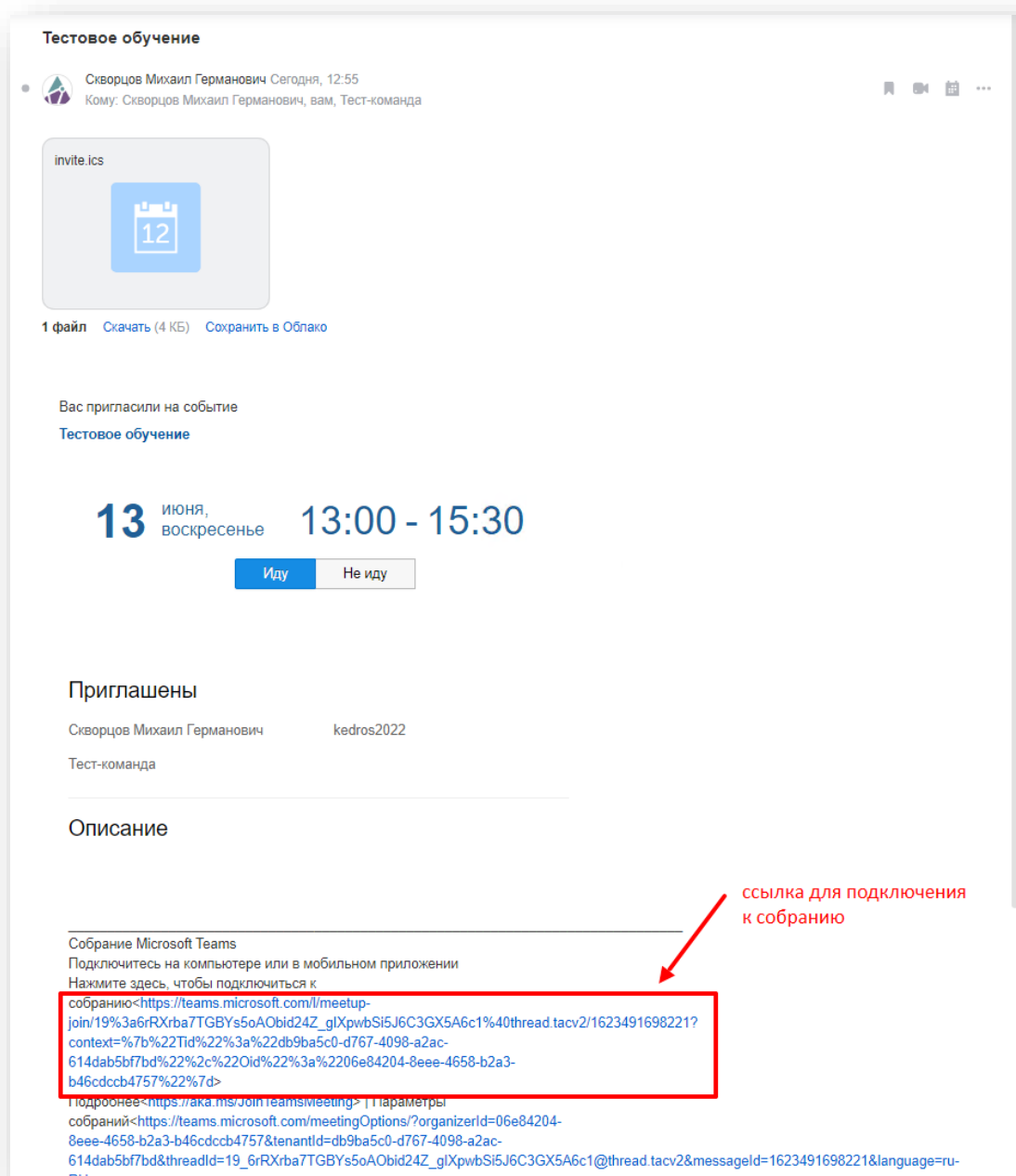
- 1.6. После этого в браузере откроется приглашение открыть приложение MS Teams в браузере, или скачать и установить его себе на компьютер (Второй вариант предпочтительней)

Microsoft Teams



2. Подключение к обучению в ГК ИНФАРС

2.1. Когда администратор нашего учебного центра добавит вас к предстоящему обучению, вы получите второе письмо со ссылкой для подключения к собранию обучения



Тестовое обучение

Скворцов Михаил Германович Сегодня, 12:55
Кому: Скворцов Михаил Германович, вам, Тест-команда

invite.ics

1 файл Скачать (4 КБ) Сохранить в Облако

Вас пригласили на событие
Тестовое обучение

13 ИЮНЯ, воскресенье **13:00 - 15:30**

[Иду](#) [Не иду](#)

Приглашены

Скворцов Михаил Германович kedros2022
Тест-команда

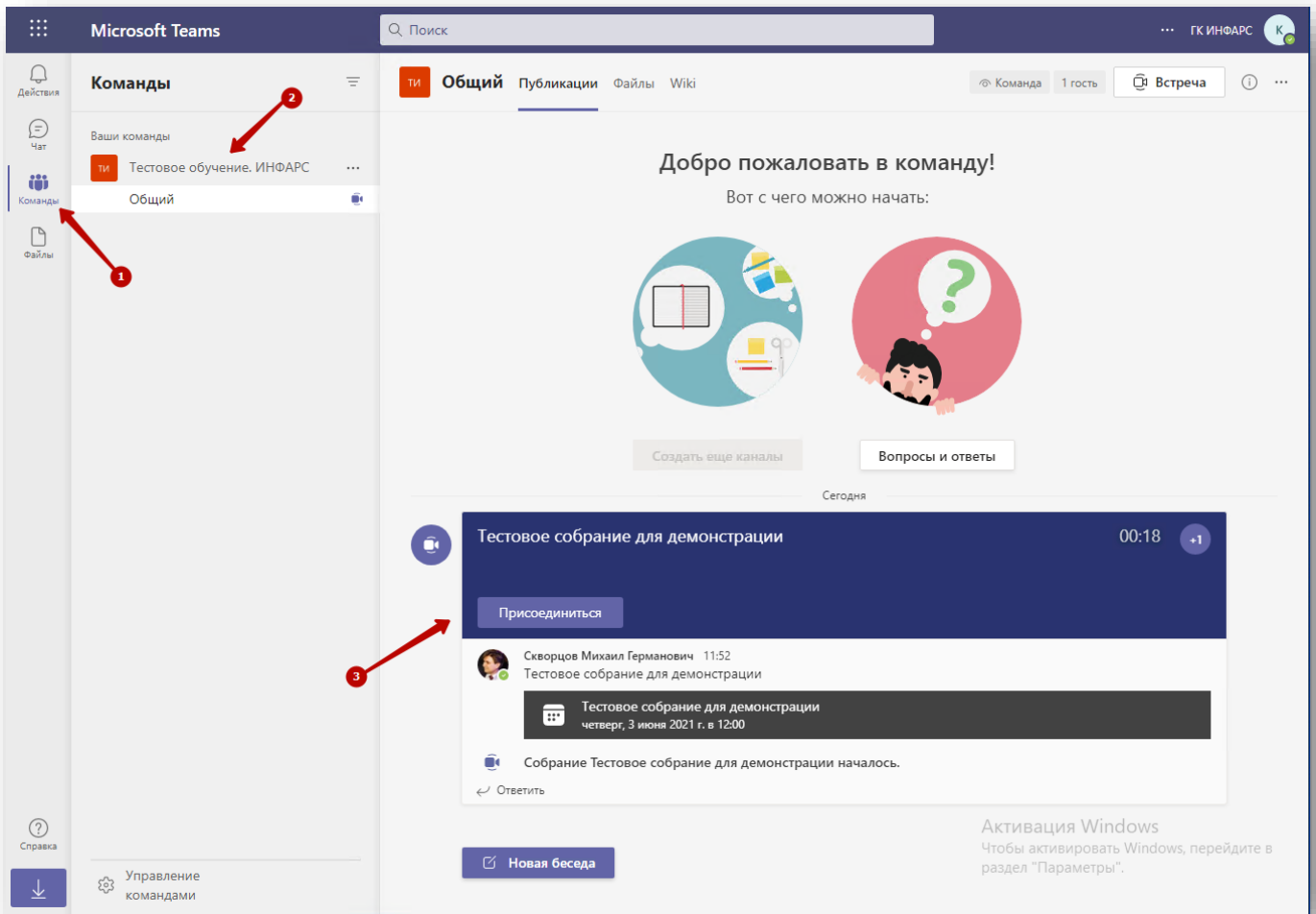
Описание

Собрание Microsoft Teams
Подключитесь на компьютере или в мобильном приложении
Нажмите здесь, чтобы подключиться к собранию<https://teams.microsoft.com/l/meetup-join/19%3a6rRXrba7TGBYs5oAObid24Z_glXpwbSi5J6C3GX5A6c1%40thread.tacv2/1623491698221?context=%7b%22id%22%3a%22db9ba5c0-d767-4098-a2ac-614dab5b7bd%22%2c%22oid%22%3a%2206e84204-8eee-4658-b2a3-b46cdccb4757%22%7d>

Подробнее<<https://aka.ms/join-teamsmeeting>> | Параметры собраний<https://teams.microsoft.com/meetingOptions/?organizerId=06e84204-8eee-4658-b2a3-b46cdccb4757&tenantId=db9ba5c0-d767-4098-a2ac-614dab5b7bd&threadId=19_6rRXrba7TGBYs5oAObid24Z_glXpwbSi5J6C3GX5A6c1@thread.tacv2&messageId=1623491698221&language=ru-RU>

ссылка для подключения к собранию

2.2. Присоединиться к собранию вы можете по ссылке из письма, или непосредственно из интерфейса программы Teams



3. На что еще обратить внимание

1. Убедитесь, что ваш компьютер отвечает [системным требованиям MS Teams](#)
2. Если ваш интерфейс MS Teams сильно отличается от приведенного на скриншотах, проверьте, что вы:
 - a. Вошли в свою учетную запись Microsoft;
 - b. Переключились на гостевую учетную запись ГК ИНФАРС.
3. При использовании удаленных рабочих столов:
 - a. Так как приложению MS Teams необходим доступ к аудиоустройствам на вашем компьютере, приложение необходимо устанавливать именно на ваш компьютер, а не на удаленный рабочий стол. Если установка программ непосредственно на ваш компьютер ограничивается политиками безопасности вашей организации, то необходимо **заранее** поставить сотрудникам вашего IT-отдела задачу – обеспечить корректную работу микрофона и колонок (наушников) при использовании MS Teams на удаленном рабочем столе.
4. Не рекомендуется использовать корпоративную почту (созданную вашим IT-отделом) для регистрации личной учетной записи в MS Teams.
5. При использовании MS Teams в браузере (не рекомендуется!) убедитесь, что браузеру разрешен доступ к уведомлениям, всплывающим окнам, аудиоустройствам.
6. При возникновении проблем и вопросов, связанных с подключением к обучению, обращайтесь в службу технической поддержки ГК ИНФАРС support@infars.ru.
7. В случае необходимости, по предварительной договоренности со службой поддержки ГК ИНФАРС возможно тестовое подключение для проверки правильности установки и регистрации.